

ОТЧЕТ О ФИНАНСОВЫХ РЕЗУЛЬТАТАХ ДЕЯТЕЛЬНОСТИ

на 1 января 2024 г.

Главный распорядитель, распорядитель, получатель бюджетных средств,
 главный администратор, администратор доходов бюджета,
 главный администратор, администратор источников
 финансирования дефицита бюджета МКОУ СШ № 3 г. Михайловки
 Наименование бюджета (публично-правового образования) Бюджет городского округа г. Михайловка
 Периодичность: годовая
 Единица измерения: руб.

Форма по ОКУД
 Дата

по ОКПО
 ИНН
 Глава по БК
 по ОКТМО

по ОКЕИ

КОДЫ	
0503121	01.01.2024
46039875	3437007757
752	18720000
383	

Наименование показателя	Код строки	Код по КОСГУ	Бюджетная деятельность	Средства во временном распоряжении	Итого
1	2	3	4	5	6
Доходы (стр. 020 + стр. 030 + стр. 040 + стр. 050 + стр. 060 + стр. 070 + стр. 090 + стр. 100 + стр. 110)	010	100	-3 455 357,48	-	-3 455 357,48
<i>Налоговые доходы</i>	020	110	-		-
в том числе:					
<i>Доходы от собственности</i>	030	120	71 775,50		71 775,50
в том числе:					
<i>Доходы от операционной аренды</i>	030	121	71 775,50		71 775,50
<i>Доходы от оказания платных услуг (работ), компенсаций затрат</i>	040	130	323 488,50		323 488,50
в том числе:					
<i>Доходы от оказания платных услуг (работ)</i>	040	131	296 260,00		296 260,00
<i>Доходы по условным арендным платежам</i>	040	135	27 228,50		27 228,50
<i>Штрафы, пени, неустойки, возмещения ущерба</i>	050	140	24 159,00		24 159,00
в том числе:					
<i>Доходы от штрафных санкций за нарушение законодательства о закупках и нарушение условий контрактов (договоров)</i>	050	141	24 159,00		24 159,00
<i>Безвозмездные денежные поступления текущего характера</i>	060	150	-		-
в том числе:					


Наименование показателя	Код строки	Код по КОСГУ	Бюджетная деятельность	Средства во временном распоряжении	Итого
1	2	3	4	5	6
<i>Безвозмездные денежные поступления капитального характера</i>	070	160	-	-	-
в том числе:					
<i>Доходы от операций с активами</i>	090	170	2 485,00	-	2 485,00
в том числе:					
<i>Доходы от выбытия активов</i>	090	172	2 485,00	-	2 485,00
<i>Прочие доходы</i>	100	180	-	-	-
в том числе:					
<i>Безвозмездные неденежные поступления в сектор государственного управления</i>	110	190	-3 877 265,48	-	-3 877 265,48
в том числе:					
<i>Безвозмездные неденежные поступления капитального характера от физических лиц</i>	110	197	-3 877 265,48	-	-3 877 265,48
Расходы (стр. 160 + стр. 170 + стр. 190 + стр. 210 + стр. 230 + стр. 240 + стр. 250 + стр. 260 + стр. 270)	150	200	61 786 518,68	-	61 786 518,68
<i>Оплата труда и начисления на выплаты по оплате труда</i>	160	210	47 649 737,09	-	47 649 737,09
в том числе:					
<i>Заработная плата</i>	160	211	36 635 943,89	-	36 635 943,89
<i>Прочие несоциальные выплаты персоналу в денежной форме</i>	160	212	12 200,00	-	12 200,00
<i>Начисления на выплаты по оплате труда</i>	160	213	11 001 593,20	-	11 001 593,20
<i>Оплата работ, услуг</i>	170	220	9 085 704,72	-	9 085 704,72
в том числе:					
<i>Услуги связи</i>	170	221	34 430,40	-	34 430,40
<i>Коммунальные услуги</i>	170	223	2 727 816,10	-	2 727 816,10
<i>Работы, услуги по содержанию имущества</i>	170	225	760 570,89	-	760 570,89
<i>Прочие работы, услуги</i>	170	226	5 553 190,84	-	5 553 190,84
<i>Страхование</i>	170	227	9 696,49	-	9 696,49
<i>Обслуживание государственного (муниципального) долга</i>	190	230	-	-	-
в том числе:					
<i>Безвозмездные перечисления текущего характера организациям</i>	210	240	-	-	-
в том числе:					
<i>Безвозмездные перечисления бюджетам</i>	230	250	-	-	-
в том числе:					
<i>Социальное обеспечение</i>	240	260	688 927,05	-	688 927,05
в том числе:					
<i>Пособия по социальной помощи населению в натуральной форме</i>	240	263	537 264,00	-	537 264,00
<i>Социальные пособия и компенсации персоналу в денежной форме</i>	240	266	151 663,05	-	151 663,05

Наименование показателя	Код строки	Код по КОСГУ	Бюджетная деятельность	Средства во временном распоряжении	Итого
1	2	3	4	5	6
<i>Расходы по операциям с активами</i>	250	270	4 361 592,39		4 361 592,39
в том числе:					
Амортизация	250	271	3 860 304,80		3 860 304,80
Расходование материальных запасов	250	272	501 287,59		501 287,59
<i>Безвозмездные перечисления капитального характера организациям</i>	260	280	-		-
в том числе:					
<i>Прочие расходы</i>	270	290	557,43		557,43
в том числе:					
Штрафы за нарушение законодательства о налогах и сборах, законодательства о страховых взносах	270	292	160,69		160,69
Штрафы за нарушение законодательства о закупках и нарушение условий контрактов (договоров)	270	293	396,74		396,74
Чистый операционный результат (стр. 301 - стр. 302); (стр. 310 + стр. 410)	300		-65 241 876,16		-65 241 876,16
<i>Операционный результат до налогообложения (стр. 010 – стр. 150)</i>	301		-65 241 876,16	-	-65 241 876,16
<i>Налог на прибыль</i>	302			-	
Операции с нефинансовыми активами (стр. 320 + стр. 330 + стр. 350 + стр. 360 + стр. 370 + стр. 380 + стр. 390 + стр. 395 + стр. 400)	310		-3 527 194,98		-3 527 194,98
<i>Чистое поступление основных средств</i>	320		482 915,36		482 915,36
в том числе:					
увеличение стоимости основных средств	321	310	4 384 015,16		4 384 015,16
уменьшение стоимости основных средств	322	41X	3 901 099,80		3 901 099,80
<i>Чистое поступление нематериальных активов</i>	330				
в том числе:					
увеличение стоимости нематериальных активов	331	320			
уменьшение стоимости нематериальных активов	332	42X			
<i>Чистое поступление произведенных активов</i>	350		-4 012 357,68		-4 012 357,68
в том числе:					
увеличение стоимости произведенных активов	351	330	-4 012 357,68		-4 012 357,68
уменьшение стоимости произведенных активов	352	43X			
<i>Чистое поступление материальных запасов</i>	360		3 227,76		3 227,76
в том числе:					
увеличение стоимости материальных запасов	361	340	540 135,35		540 135,35
в том числе:					
Увеличение стоимости материальных запасов для целей капитальных вложений	361	347	2 380,00	-	2 380,00


Наименование показателя	Код строки	Код по КОСГУ	Бюджетная деятельность	Средства во временном распоряжении	Итого
1	2	3	4	5	6
уменьшение стоимости материальных запасов	362	440	536 907,59		536 907,59
в том числе:					
<i>Чистое поступление прав пользования</i>	370				
в том числе:					
увеличение стоимости прав пользования	371	35X			
уменьшение стоимости прав пользования	372	45X			
<i>Чистое поступление биологических активов</i>	380				
в том числе:					
увеличение стоимости биологических активов	381	360			
уменьшение стоимости биологических активов	382	46X			
<i>Чистое изменение затрат на изготовление готовой продукции, выполнение работ, услуг</i>	390				
в том числе: *					
увеличение затрат	391	x			
уменьшение затрат	392	x			
<i>Чистое изменение затрат на биотрансформацию</i>	395				
в том числе:					
увеличение затрат	396	x			
уменьшение затрат	397	x			
<i>Расходы будущих периодов</i>	400	x	-980,42		-980,42
Операции с финансовыми активами и обязательствами (стр. 420 - стр. 510)	410		-61 714 681,18		-61 714 681,18
Операции с финансовыми активами (стр. 430 + стр. 440 + стр. 450 + стр. 460 + стр. 470 + стр. 480)	420		-58 897 096,50		-58 897 096,50
<i>Чистое поступление денежных средств и их эквивалентов</i>	430		-59 174 126,48		-59 174 126,48
в том числе:					
поступление денежных средств и их эквивалентов	431	510	1 064 373,20		1 064 373,20
выбытие денежных средств и их эквивалентов	432	610	60 238 499,68		60 238 499,68
<i>Чистое поступление ценных бумаг, кроме акций</i>	440				
в том числе:					
увеличение стоимости ценных бумаг, кроме акций и иных финансовых инструментов	441	520			
уменьшение стоимости ценных бумаг, кроме акций и иных финансовых инструментов	442	620			
<i>Чистое поступление акций и иных финансовых инструментов</i>	450				
в том числе:					
увеличение стоимости акций и иных финансовых инструментов	451	530			
уменьшение стоимости акций и иных финансовых инструментов	452	630			

Наименование показателя	Код строки	Код по КОСГУ	Бюджетная деятельность	Средства во временном распоряжении	Итого
1	2	3	4	5	6
<i>Чистое предоставление заимствований</i>	460				
в том числе:					
увеличение задолженности по предоставленным заимствованиям	461	540			
уменьшение задолженности по предоставленным заимствованиям	462	640			
<i>Чистое поступление иных финансовых активов</i>	470				
в том числе:					
увеличение стоимости иных финансовых активов	471	550			
уменьшение стоимости иных финансовых активов	472	650			
<i>Чистое увеличение прочей дебиторской задолженности</i>	480		277 029,98		277 029,98
в том числе:					
увеличение прочей дебиторской задолженности	481	560	3 189 622,55		3 189 622,55
уменьшение прочей дебиторской задолженности	482	660	2 912 592,57		2 912 592,57
Операции с обязательствами (стр. 520 + стр. 530 + стр. 540 + стр. 550 + стр. 560)	510		2 817 584,68		2 817 584,68
<i>Чистое увеличение задолженности по внутренним привлеченным заимствованиям</i>	520				
в том числе:					
увеличение задолженности по внутренним привлеченным заимствованиям	521	710			
уменьшение задолженности по внутренним привлеченным заимствованиям	522	810			
<i>Чистое увеличение задолженности по внешним привлеченным заимствованиям</i>	530				
в том числе:					
увеличение задолженности по внешним привлеченным заимствованиям	531	720			
уменьшение задолженности по внешним привлеченным заимствованиям	532	820			
<i>Чистое увеличение прочей кредиторской задолженности</i>	540		1 059 621,02		1 059 621,02
в том числе:					
увеличение прочей кредиторской задолженности	541	730	82 495 478,97		82 495 478,97
уменьшение прочей кредиторской задолженности	542	830	81 435 857,95		81 435 857,95

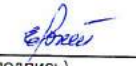
Наименование показателя	Код строки	Код по КОСГУ	Бюджетная деятельность	Средства во временном распоряжении	Итого
1	2	3	4	5	6
Доходы будущих периодов	550	x	229 748,66		229 748,66
Резервы предстоящих расходов	560	x	1 528 215,00		1 528 215,00

Руководитель 
 (подпись) А.Ю. Соловьев
 (расшифровка подписи)

08.02.2024 0:00:00

Главный бухгалтер 
 (подпись) О.В. Артемова
 (расшифровка подписи)

МКУ "ЦФБО"
 (наименование, ОГРН, ИНН, КПП, местонахождение)

Руководитель (уполномоченное лицо) Директор
 (должность) 
 (подпись) Черкина Е.В.
 (расшифровка подписи)

Исполнитель Главный бухгалтер
 (должность) 
 (подпись) Артемова О.В.
 (расшифровка подписи)

08.02.2024 0:00:00

(телефон, e-mail)